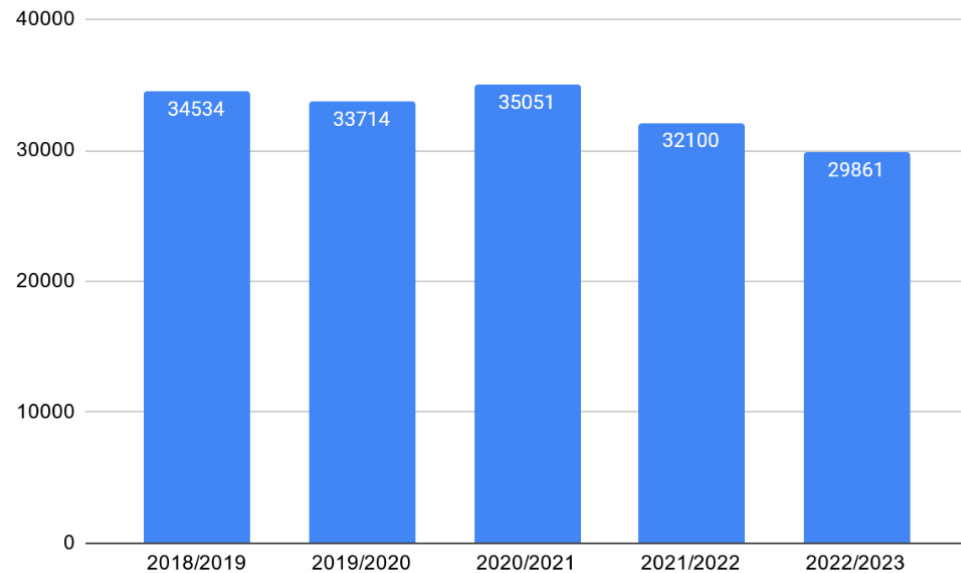
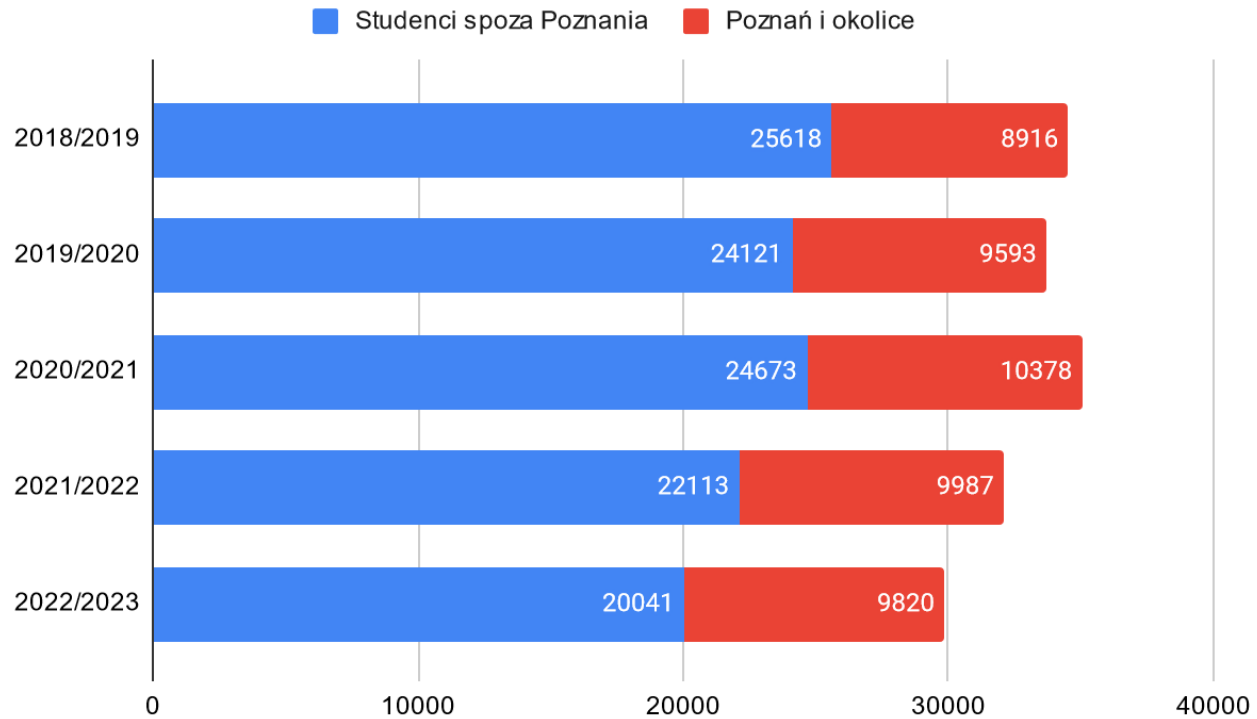




Czy naprawdę **tylko 5%** studentów w obliczu kryzysu mieszkaniowego może liczyć na zakwaterowanie w domach studenckich na UAM?

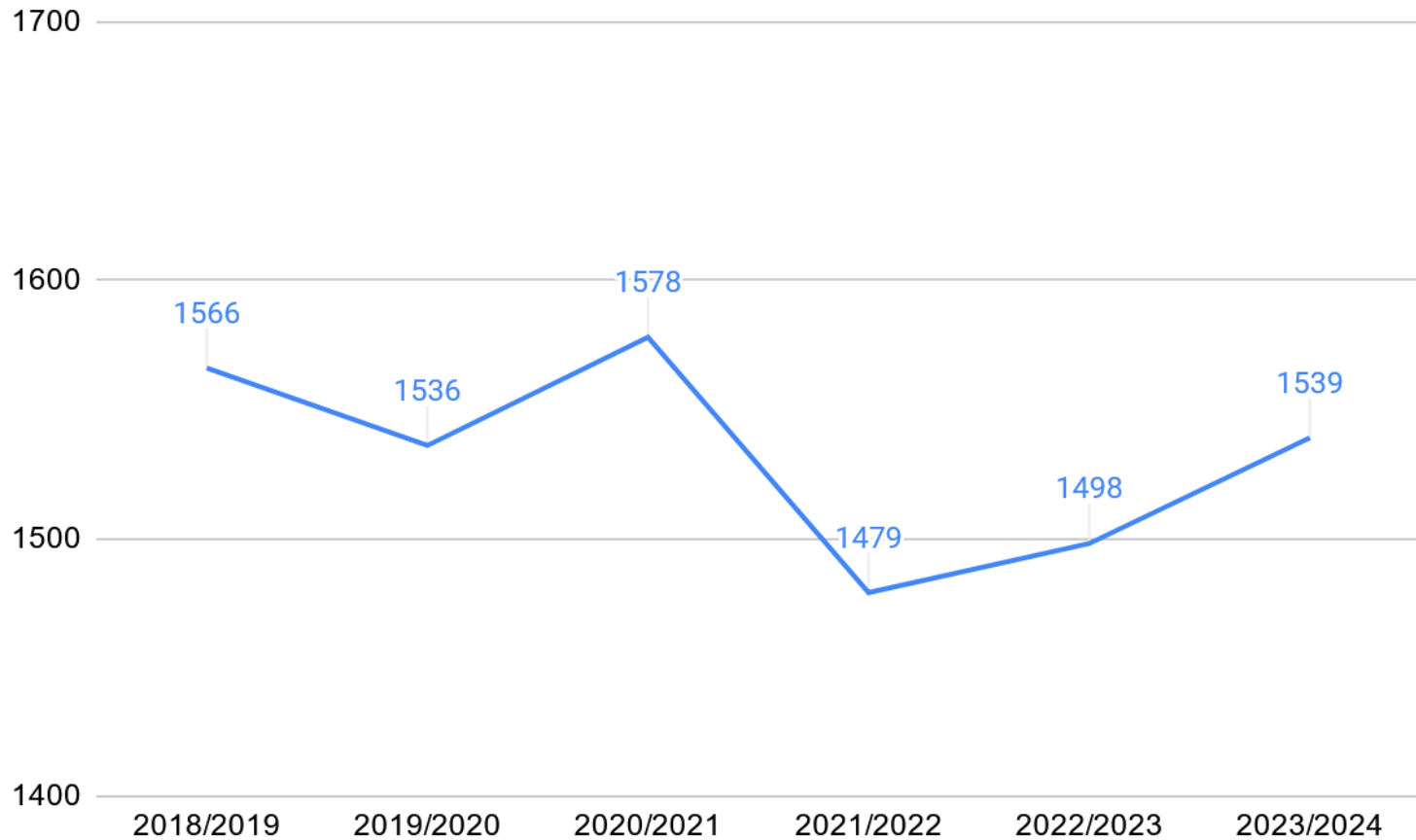
Rok akademicki	Liczba studentów
2018/2019	34 534
2019/2020	33 714
2020/2021	35 051
2021/2022	32 100
2022/2023	29 861







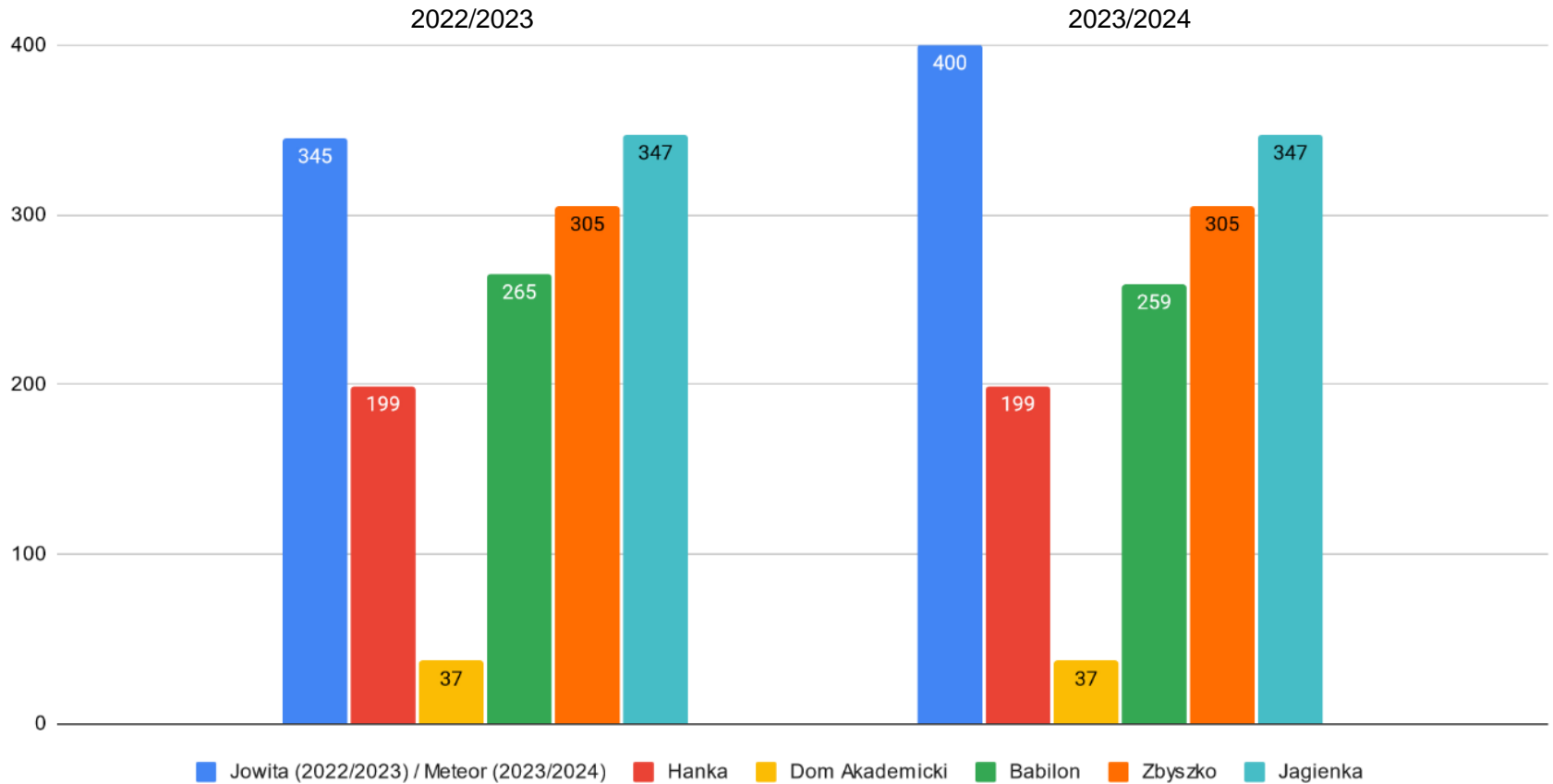
Liczba miejsc w poznańskich domach studenckich UAM





Liczba miejsc w poznańskich domach studenckich UAM

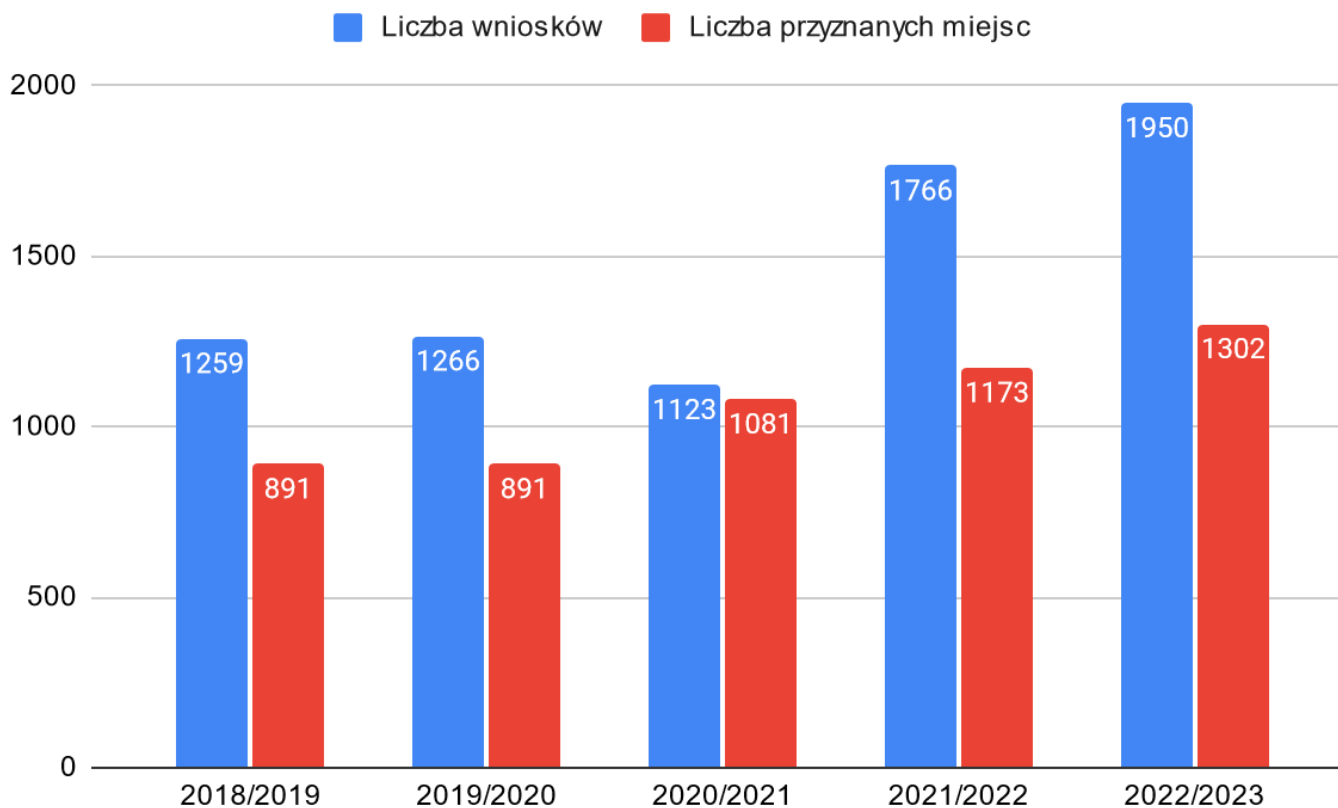
Ostatnie dwa lata, z podziałem na DS





2022/2023						
Jowita	Hanka	Dom Akademicki	Babilon	Zbyszko	Jagienka	Łącznie:
345	199	37	265	305	347	1498

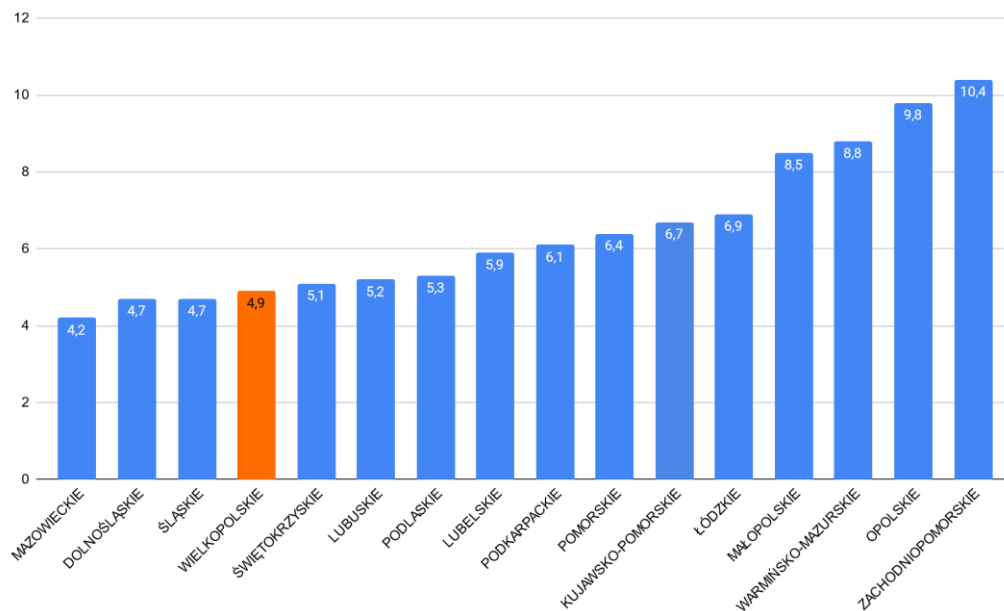
2023/2024						
Meteor	Hanka	Dom Akademicki	Babilon	Zbyszko	Jagienka	Łącznie:
400	199	37	259	305	347	1539





Studenci korzystający z domów studenckich vs % ogółu studentów

MAZOWIECKIE	4,2 (MIN)
DOLNOŚLĄSKIE	4,7
ŚLĄSKIE	4,7
WIELKOPOLSKIE	4,9
ŚWIĘTOKRZYSKIE	5,1
LUBUSKIE	5,2
PODLASKIE	5,3
LUBELSKIE	5,9 (MED)
PODKARPACKIE	6,1
POMORSKIE	6,4
KUJAWSKO-POMORSKIE	6,7
ŁÓDZKIE	6,9
MAŁOPOLSKIE	8,5
WARMIŃSKO-MAZURSKIE	8,8
OPOLSKIE	9,8
ZACHODNIOPOMORSKIE	10,4 (MAX)





Czy naprawdę UAM chce zarobić na domach studenckich?

LATA	PRZYCHODY, PLN	KOSZTY, PLN	ZYSK/STRATA, PLN
2018	13 274 226,89	12 931 384,88	342 842,01
2019	13 654 897,20	12 822 635,65	832 261,55
2020	9 328 340,85	12 501 116,55	- 3 172 775,70
2021	10 027 076,71	13 260 538,46	- 3 233 461,75
2022	15 369 429,06	15 622 723,01	- 253 293,95



Czy naprawdę nie myślimy o studentach?

LATA	REMONTY I INWESTYCJE (ŚR. WŁASNE), PLN	REMONTY I INWESTYCJE (ŚR. OBCE), PLN
2018	2 856 991	11 427 965
2019	1 727 163	1 350 000
2020	1 578 353	-
2021	1 720 648	23 494 655
2022	24 972 308	-
2023 (plan)	16 521 249	-
RAZEM	49 376 711	36 272 620



Ile kosztuje miejsce w akademiku?

2018/2019	We wszystkich akademikach	Jowita	Hanka	Babilon	Jagienka	Zbyszko	Dom Akademicki
	320-800	415-595	600-800	320-420	425-600	425-600	450-480
2019/2020		Jowita	Hanka	Babilon	Jagienka	Zbyszko	Dom Akademicki
	360-800	440-630	600-800	360-480	460-660	460-660	600-620
2020/2021		Jowita	Hanka	Babilon	Jagienka	Zbyszko	Dom Akademicki
	360-800	440-630	600-800	360-480	460-660	460-660	600-620
2021/2022		Jowita	Hanka	Babilon	Jagienka	Zbyszko	Dom Akademicki
	440-840	470-660	640-840	440-500	490-690	490-690	630-650
2022/2023		Jowita	Hanka	Babilon	Jagienka	Zbyszko	Dom Akademicki
	485-925	515-725	705-925	485-550	540-760	540-760	695-715
2023/2024		Meteor	Hanka	Babilon	Jagienka	Zbyszko	Dom Akademicki
	580-1195	690-930	915-1195	580-850	640-890	640-890	890-990



Czy naprawdę studenci UAM płacą więcej?

Cenniki akademików publicznych uczelni Miasta Poznania - rok akademicki 2022/2023

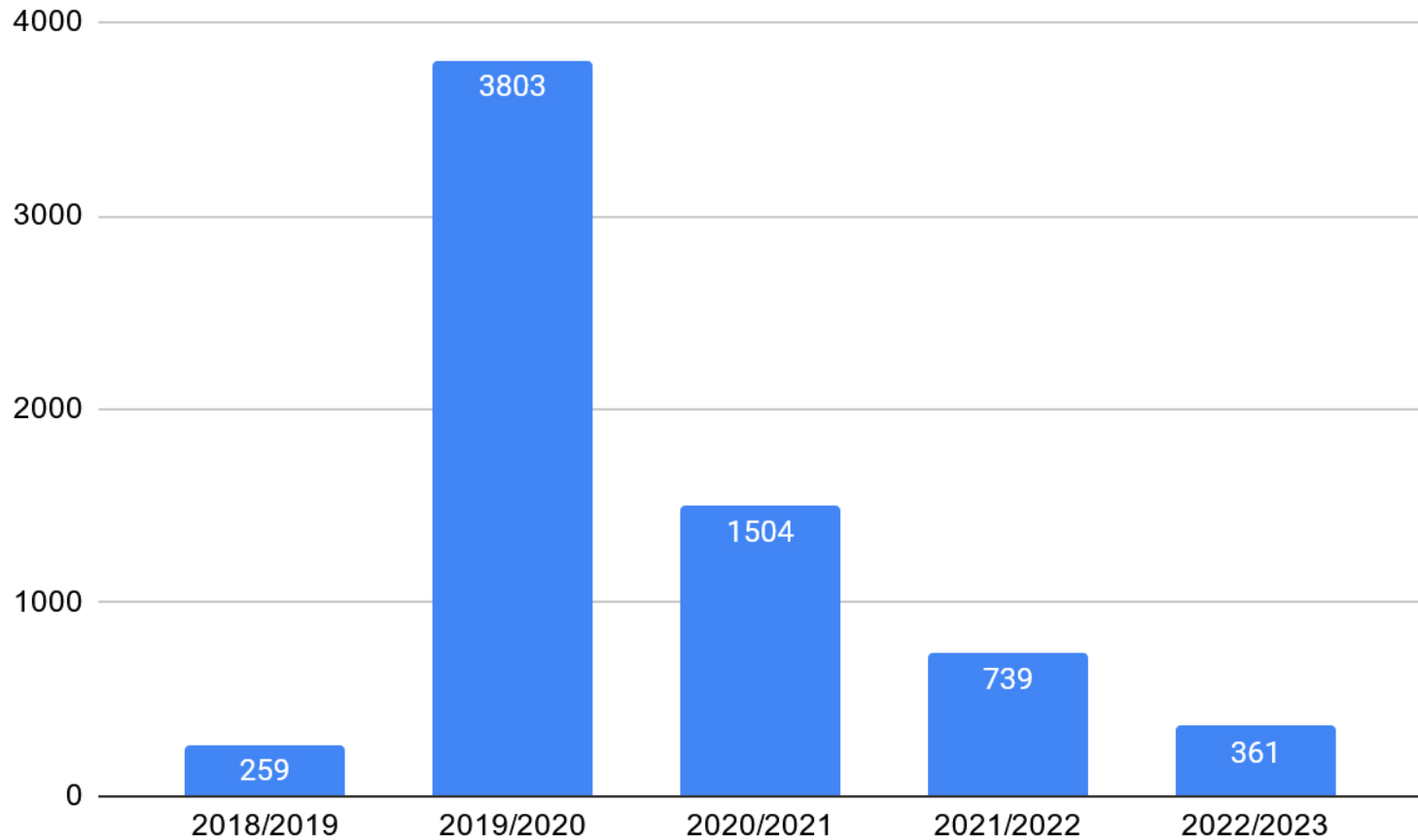
	UAM	Uniwersytet Przyrodniczy	Uniwersytet Ekonomiczny	Uniwersytet Medyczny	Politechnika Poznańska	AWF	Uniwersytet Artystyczny	Akademia Muzyczna
Typ pokoju	Przedziały cenowe - opłata miesięczna za pobyt studenta uczelni							
pokój 1- osobowy	550 zł - 925 zł	750 zł	813 zł - 938 zł	590 zł - 950 zł	810 zł - 980 zł	1 000 zł	-	-
pokój 2-osobowy	485 zł - 770 zł	540 zł - 650 zł	575 zł - 650 zł	450 zł - 670 zł	480 zł - 820 zł	550 zł	-	-
pokój 3-osobowy	485 zł	480 zł - 520 zł	-	-	440 zł - 520 zł	450 zł	-	-

Cenniki akademików publicznych uczelni Miasta Poznania - rok akademicki 2023/2024

	UAM	Uniwersytet Przyrodniczy	Uniwersytet Ekonomiczny	Uniwersytet Medyczny	Politechnika Poznańska	AWF	Uniwersytet Artystyczny	Akademia Muzyczna
Typ pokoju	Przedziały cenowe - opłata miesięczna za pobyt studenta uczelni							
pokój 1- osobowy	680 - 1195 zł	brak nowego cennika	brak nowego cennika	660 - 1360 zł lub 1100 zł plus opłaty za media	brak nowego cennika	brak nowego cennika	-	-
pokój 2-osobowy	580 - 995 zł	brak nowego cennika	brak nowego cennika	510 - 680 zł lub 780 zł plus opłaty za media	brak nowego cennika	brak nowego cennika	-	-
pokój 3-osobowy	-	brak nowego cennika	brak nowego cennika	-	brak nowego cennika	brak nowego cennika	-	-



Czy naprawdę nie ma na zapomogi?





Kwota zapomóg i ustawowe progi stypendium socjalnego

Rok akademicki	2019/2020	2020/2021	2021/2022	2022/2023
Maksymalna kwota zapomogi	2000	3000	3000	3000

Kwoty niezależne od UAM!

Rok akademicki	2019/2020	2020/2021	2021/2022	2022/2023
Próg dochodowy	1020	1051	1051	1051
Minimalna kwota stypendium	250	350	350	400
Maksymalna kwota stypendium	1050	1050	1400	1450
Kwota zwiększenia mieszkaniowego	250	350	400	500

Spada liczba studentów!



Czy naprawdę UAM nie pomaga swoim studentom?

$$1195 \text{ zł} - 500 \text{ zł} = 695 \text{ zł}$$

Aktualnie **najdroższy**
pokój w DS

Dodatek

Realny miesięczny koszt
ponoszony przez
studenta

$$580 \text{ zł} - 500 \text{ zł} = 80 \text{ zł}$$

Aktualnie **najtaniejszy**
pokój w DS

Dodatek

Realny
miesięczny
koszt ponoszony
przez studenta
